










LEGENDA

stanowiska postojowe - 103 szt.

-  dla samochodów elektrycznych ze schowkiem, wydzielone ścianami.
3 szt. SP1, SP74, SP79
-  dla samochodów elektrycznych, wydzielone ścianami, ze schowkiem niedostępnym bezpośrednio ze stanowiska postojowego.
2 szt. SP78, SP83
-  dla samochodów elektrycznych, wydzielone ścianami.
7 szt. SP7, SP8, SP25, SP69, SP82, SP86, SP92
-  ze schowkiem i gniazdkiem el. dostępne bezpośrednio ze stanowiska postojowego.
26 szt. SP2, SP3, SP11, SP12, SP13, SP14, SP15, SP16, SP17, SP19, SP20, SP21, SP24, SP27, SP28, SP29, SP30, SP44, SP45, SP66, SP67, SP70, SP71, SP72, SP73, SP84
-  ze schowkiem niedostępnym bezpośrednio ze stanowiska postojowego.
1 szt. SP65
-  zwykle 64 szt. w tym miejsca na platformach parkingowych.
10 szt. SP33, SP34, SP35, SP36, SP37, SP38, SP39, SP40, SP42, SP43
-  w tym miejsce dla osoby niepełnosprawnej- 1 szt. SP91